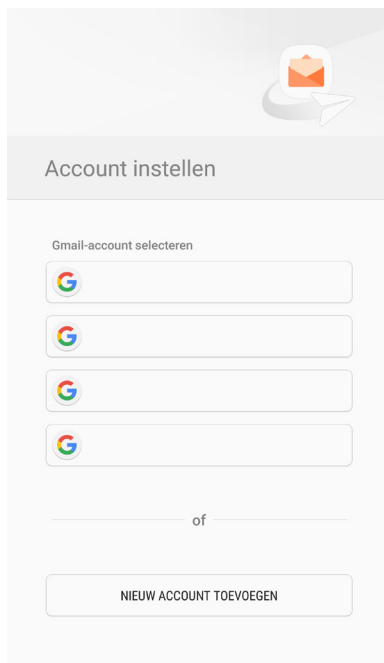
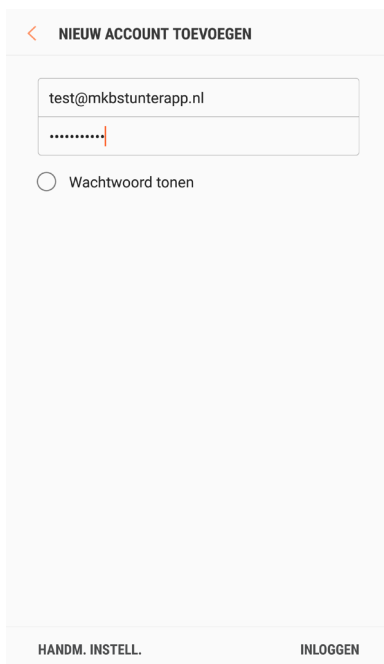


Open de **e-mail app** op uw android telefoon.

Hier krijgt u de optie om een gmail account in te stellen of om een ander e-mail account in te stellen. Kies voor 'NIEUW ACCOUNT TOEVOEGEN'



Vervolgens krijgt u 2 invoervelden die ingevoerd moeten worden met uw e-mailadres en het wachtwoord van uw e-mailadres.



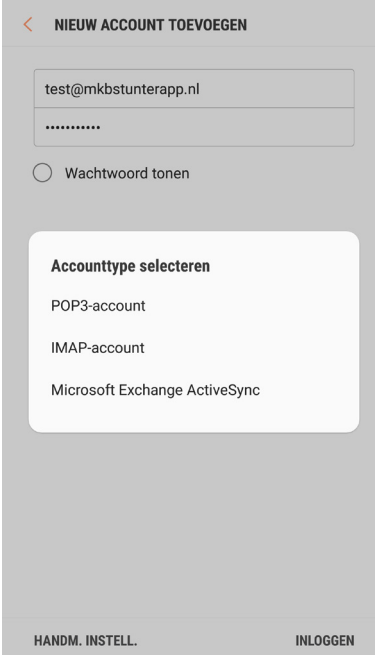
<https://www.mkb-webconcept.nl/>

Hoefsmid 7

2292 Jj Weteringen

+31 (0)85 27 33 410

Selecteer vervolgens 'HANDM. INSTELL.' wanneer u alles heeft ingevoerd. Daarna krijgt u het volgende venster te zien :



< NIEUW ACCOUNT TOEVOEGEN

test@mkbstunterapp.nl

.....

Wachtwoord tonen

**Accounttype selecteren**

POP3-account

IMAP-account

Microsoft Exchange ActiveSync

HANDM. INSTELL. INLOGGEN

Kies hier voor 'IMAP-account'

## Account

**E-mailadres :** Uw e-mailadres

**Gebruikersnaam :** Uw e-mailadres

**Wachtwoord :** Het wachtwoord van uw e-mailadres

## Inkomende server

**IMAP-server :** mail.mkbstunter.nl

**Beveiligingstype :** TLS (alle certificaten accepteren)

**Poort :** 143

## Uitgaande server

**SMTP-server :** mail.mkbstunter.nl

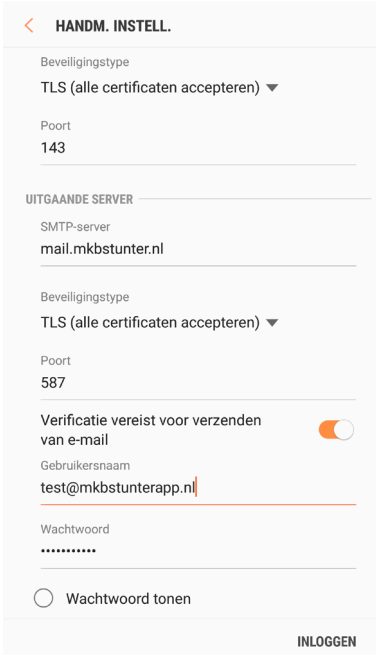
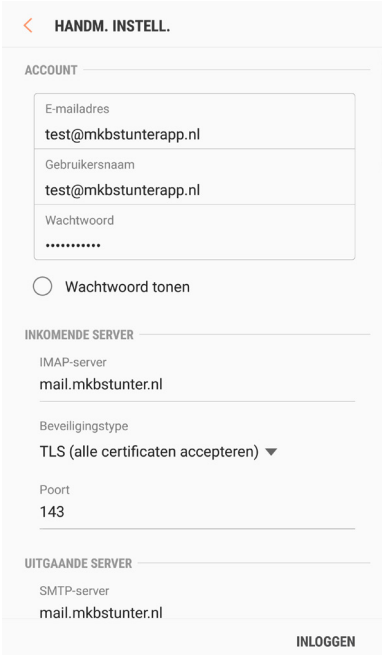
**Beveiligingstype :** TLS (alle certificaten accepteren)

**Poort :** 587

**Verificatie vereist voor verzenden van e-mail :** Aan.

**Gebruikersnaam :** Uw e-mailadres

**Wachtwoord :** Het wachtwoord van uw e-mailadres



Heeft u nog vragen of bent u problemen tegen gekomen?

Contacteer dan onze helpdesk.

Telefoon : +31 (0)85 27 33 410

[servicedesk@mkbstunter.nl](mailto:servicedesk@mkbstunter.nl)

<https://www.mkb-webconcept.nl/>

Hoefsmid 7

2292 Jj Wieringen

+31 (0)85 27 33 410